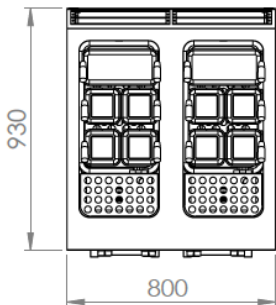
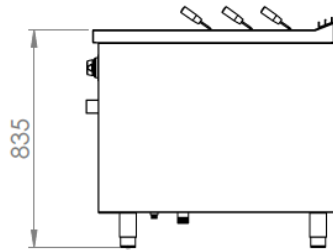
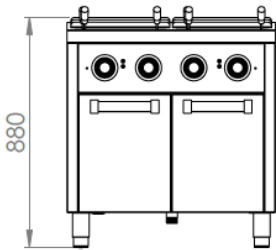


CUISEUR A PATES ELECTRIQUE 40L+40L SERIE 900 MEUBLE



CARACTERÍSTICAS GENERALES

Marque	FAINCA HR
Famille	CUISEUR A PATES
Modèle	CPE40L40L900E
Matériau principal	ACIER INOX. AISI 304
Dispositif de commande	OUI
Type de contrôle	COMMANDE
Quantité	4
Type de chauffage	RESIST. ELECTRIQUE
Sélection de la température	REGLABLE
Cuve de cuisson	
Capacité (L)	40 + 40
Dimensions (largeur, profondeur, hauteur) (mm)	306x508x315h
Remplissage	MANUEL
Matériel de la cuve	ACIER INOX
Paniers de nourriture	(4x 1/4 + 1x 1/2) / CUVE
Support d'égouttoir à paniers	OUI
Visière	NON
Filtres (Vidange / Débordement)	OUI / OUI
Indicateur de puissance	OUI
Indicateur de fonctionnement	OUI

DETAILS DE L'EMBALLAGE

Code EAN	8437006784085
Nombre standard de pièces par emballage/cartón	1
Nombre standard de pièces par palette	1
Poids net (kg)	100
Poids brut (kg)	115

DONNEES TECHNIQUES

Certificat d'homologation	CE
Puissance max. (kW)	2x (13 kW)
Type de contrôle de sécurité	TEMP.
Dispositif de sécurité	THERMOSTAT DE SECURITE.
Connexions	
Eau / Position	ARRIERE
Eau	1/2" / INFERIEUR
Vidange	1" / INFERIEUR

DIMENSIONS DE L'APPAREIL

Dimensions de l'appareil (hauteur, largeur, profondeur) (mm)	800x930x880h
Mesures du produit emballé (mm)	880x990x1000h
PANIER 1/3 (alto, ancho, fondo)(mm)	290x140x200h
PANIER 1/6 (alto, ancho, fondo)(mm)	140x140x200h

